

EVANGELIO SEGÚN SAN MATEO, CAP.20






Las preguntas que siguen te pueden ayudar a repasar lo que has visto en otras secciones de este sitio. Si tienes dudas, vuelve a leer las páginas correspondientes al tema:

[Los Evangelios](#)

[Mateo, 20 \(guía de estudio\)](#)

1. IDENTIFICA Y DESARROLLA ESTOS TÉRMINOS Y CONCEPTOS...

-  Evangelio
-  Leit-motiv
-  Parábola

2. RECONOCE Y COMPLETA...

PERSONAJE	ATRIBUTOS	SIGNIFICADO SIMBÓLICO
PROPIETARIO	<i>Tiene poder de decisión, ...</i>	<i>Representa a ...</i>
PRIMEROS JORNALEROS		
ÚLTIMOS JORNALEROS		

3. EN BUSCA DE LAS IDEAS CENTRALES...

Desarrolla...

- a) ¿Qué motiva a Jesús a narrar la parábola?; ¿a quién la dirige?
- b) ¿Cómo se puede interpretar la expresión “los últimos serán los primeros y los primeros últimos”?


4. SINTETIZA...

Anota los detalles centrales de cada uno de estos puntos:

- ↻ Ubicación de la parábola en el Evangelio de Mateo.
- ↻ Contenido y finalidad de la parábola.
- ↻ Organización del relato.
- ↻ Personajes (características; forma de presentación; significación).
- ↻ Elementos narrativos principales (narrador; recursos de estilo).

5. ORGANIZA Y ESCRIBE...

Reúne y organiza la información que has repasado en todos los puntos anteriores y expone por escrito tu análisis de la parábola de los viñadores de Mateo, 20.



El hijo pródigo
Rembrandt

ACTIVIDAD ESPECIAL

INVESTIGA, COMPARA Y AMPLÍA...

Lee la “parábola del hijo pródigo” en el Evangelio de Lucas, cap.15, versículos 11-32

- ↻ Busca las coincidencias y las diferencias entre estos pares de personajes: propietario de la viña / padre; primeros jornaleros / hijo mayor.
- ↻ Identifica el tema central de la parábola del hijo pródigo.
- ↻ Reflexiona de qué manera se vinculan los conceptos centrales de las parábolas del hijo pródigo (Lucas,15) y los viñadores (Mateo,20).
- ↻ Busca y lee otras parábolas en los Evangelios. Reconoce los temas y recursos más frecuentes entre ellas.